



Sådan leverer du billeder og dokumenter til Middelfart Sparekasse via mobilbanken

1 Log ind i mobilbanken og vælg



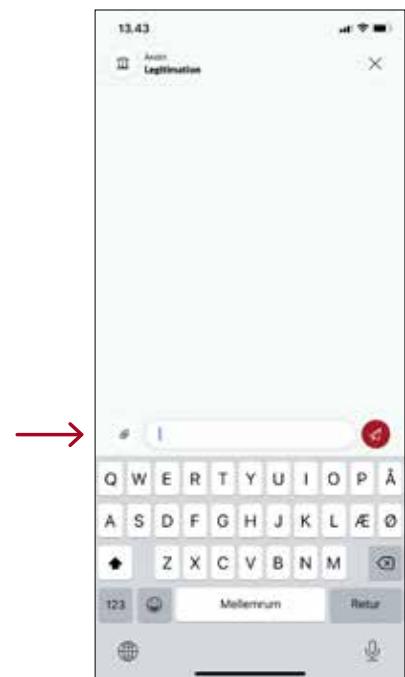
– Aktiviteter nederst i app'en.




2 Vælg **Beskeder** og derefter **Ny besked**.




3 Udfyld felterne og tryk OK.




4 Tryk på ikonet for **vedhæftning**, →  og billede eller dokument.

5 Nu kan du se dit fotoalbum eller arkiv, og når du trykker på et billede eller dokument, bliver det uploadet til beskeden.

6 Du kan fjerne filer fra beskeden ved at trykke på krydset der er til højre for hver fil.

7 Skriv en besked og send det til din rådgiver ved at trykke på → 

Gentag hvis du skal sende flere filer.



Husk at slette filer med følsomme oplysninger fra din telefon efter du har sendt dem til os.