


Sådan bruger du hæveautomaten



Brug hæveautomater over hele landet

Som kunde i Middelfart Sparekasse kan du gebyrfrit hæve og indsætte kontanter med dit Dankort, Visa/Dankort og Mastercard Debit i mere end 350 automater over hele landet. Du kan også hæve euro i de fleste af automaterne.

Find alle hæveautomater på midsp.dk/kontanten eller se efter hæveautomater med KONTANTEN-logoet.



Her har vi afdelinger

Esbjerg
Dokken 10
6700 Esbjerg
88 20 85 50

Fredericia
Prinsessegade 95
7000 Fredericia
75 93 08 00

Hedensted
Østerbrogade 11A
8722 Hedensted
76 74 11 50

Horsens
Høegh Guldbergs Gade 36E
8700 Horsens
88 20 84 80

Hørning
Nørre Allé 17
8362 Hørning
88 20 85 35

Kolding
Buen 7
6000 Kolding
75 53 89 00

Middelfart Erhverv
Havnegade 21
5500 Middelfart
64 22 22 01

Middelfart Privat
Havnegade 21
5500 Middelfart
64 22 22 00

Odense
Dalumvej 54 B
5250 Odense SV
88 20 85 20

Silkeborg
Herningvej 37
8600 Silkeborg
86 81 16 11

Svendborg
Tinghusgade 22
5700 Svendborg
88 20 85 80

Tørring
Bredgade 8
7160 Tørring
75 67 92 11

Vejle
Toldbodvej 2
7100 Vejle
75 83 66 66

Aarhus
Dokk1, Niveau 3
Hack Kampmanns Plads 2
8000 Aarhus C
88 20 85 00

Alle afdelinger undtagen Svendborg og Aarhus har egen hæveautomat.

Kollegaen, der aldrig sover...

Vores hæveautomater er klar til at hjælpe dig døgnet rundt med en række af de opgaver omkring din daglige økonomi, som du tidligere fik klaret ved kassen.

Udviklingen betyder nemlig, at vores hæveautomater i dag er meget mere end en hæveautomat. I hæveautomaterne kan du døgnet rundt se din saldo, hæve kontanter, sætte penge ind og endda hæve euro.

Denne folder forklarer, hvordan du benytter hæveautomaterne, hvis du har brug for kontanter i det daglige.

Indhold

- » Tjek saldo
- » Hæv danske kroner (kun sedler)
- » Indsæt danske kroner (kun sedler)
- » Hæv euro (kun sedler)
- » Sådan holder du svindlerne på afstand.

Har du spørgsmål eller brug for hjælp, er du altid meget velkommen til at tage fat i din rådgiver eller en af de andre kollegaer i Sparekassen.



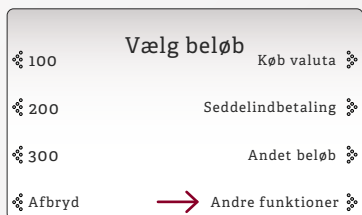
Tjek saldo



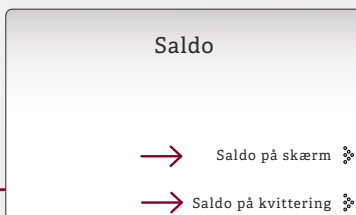
1 Sæt dit kort i automaten



2 Indtast PIN-kode



3 Vælg "Andre funktioner"



4 Vælg enten "Saldo på skærm" eller "Saldo på kvittering"



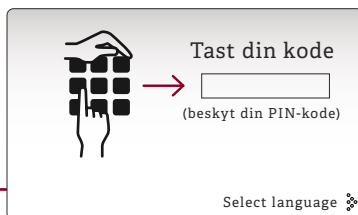
5 Tag dit kort

Hæv danske kroner

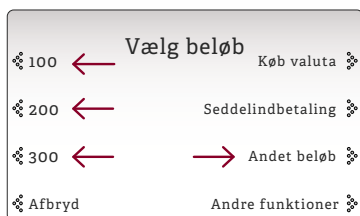
(kun sedler)



1 Sæt dit kort i automaten

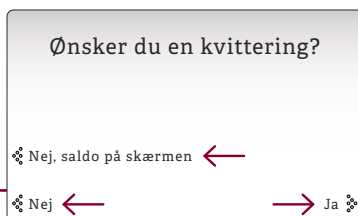


2 Indtast PIN-kode



3 Vælg beløb eller vælg "Andet beløb" og indtast i hele hundrede

Derefter **godkend beløb**



4 Ønsker du en kvittering? Tryk "Ja" eller "Nej" - eller "Nej, saldo på skærmen"



5 Tag dit kort

Husk at tage penge og eventuel kvittering

Indsæt danske kroner

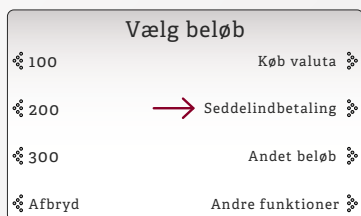
(kun sedler)



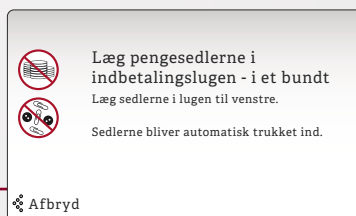
1 Sæt dit kort i automaten



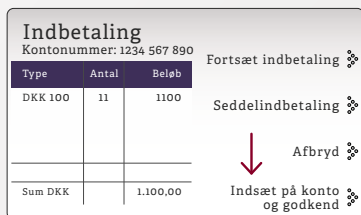
2 Indtast PIN-kode



3 Vælg "Seddelindbetaling"



4 Følg instrukser på skærmen og afvent optælling



5 Vælg "Indsæt på konto og godkend"



6 Ønsker du en kvittering? Tryk "Ja" eller "Nej"



7 Tag dit kort

Vigtigt

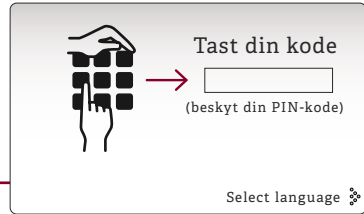
- » Ingen foldede sedler
- » Ingen krøllede sedler
- » Ingen papirclips

Hæv euro

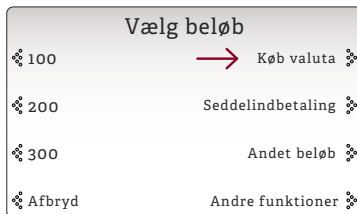
(kun sedler)



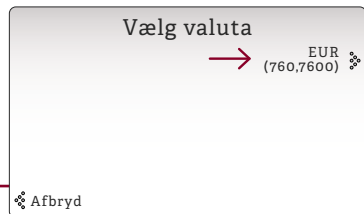
1 Sæt dit kort i automaten



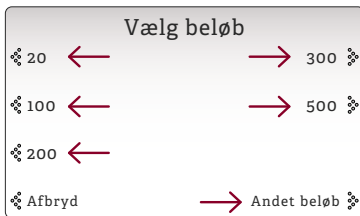
2 Indtast PIN-kode



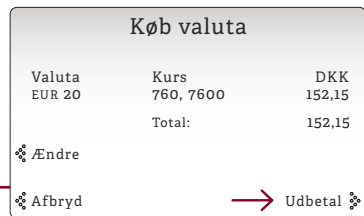
3 Vælg "Køb valuta"



4 Vælg "Valuta"



5 Vælg "Beløb"



6 Vælg "Udbetal"



7 Tag dit kort

Sådan holder du svindlerne på afstand

De er derude. Svindlerne, som på mange forskellige måder forsøger at få fat i andres penge. Her er et par tips til at holde dem på afstand:

» **Beskyt din kode**

Når du bruger dit betalingskort, så sørg for at skjule koden, når du taster den. Hvis din kode bliver afluret, så har svindleren fri adgang til dine penge, hvis han eller hun stjæler dit kort. Husk også, at du aldrig må opbevare din kode sammen med kortet.

» **Vær tilpas skeptisk**

Hvis du bliver ringet op af din bank, NETS eller andre, som vil hjælpe dig med at stoppe svindel, så skal alarmklokkerne ringe. Hverken vi eller andre ringer og beder dig om at udlevere personlige oplysninger eller koder.

» **Ring til os, hvis du er i tvivl**

Ring altid til os, hvis du er bange for, at dit kort bliver misbrugt, eller hvis du modtager et opkald, hvor du bliver bedt om at udlevere personlige oplysninger. Ring til din rådgiver eller på tlf. 64 22 22 22.



Opdateret 10. marts 2022