


# HALVÅRS- RAPPORT 2015





# INDHOLD

<b>Ledespåtegning .....</b>	<b>5</b>
<b>Ledelsesberetning .....</b>	<b>6</b>
<b>Femårsoversigter.....</b>	<b>9</b>
<b>Resultatopgørelse og totalindkomstopgørelse.....</b>	<b>11</b>
<b>Balance.....</b>	<b>12</b>
<b>Egenkapitalopgørelse .....</b>	<b>14</b>
<b>Noter til halvårsregnskabet .....</b>	<b>17</b>
<b>Koncernoversigt.....</b>	<b>22</b>



# LEDELSESPÅTEGNING

Bestyrelse og direktion har dags dato behandlet og godkendt halvårsrapporten for 1. januar – 30. juni 2015 for Middelfart Sparekasse og koncernen.

Halvårsrapporten er aflagt i overensstemmelse med lov om finansiel virksomhed, herunder bekendtgørelsen om finansielle rapporter for kreditinstitutter og fondsmæglerselskaber m.fl.


Det er vores opfattelse, at halvårsrapporten giver et retvisende billede af Middelfart Sparekasses og koncernens aktiver og passiver, den finansielle stilling pr. 30. juni 2015 samt af resultatet af Middelfart Sparekasses og koncernens aktiviteter for 1. halvår 2015.

Ledelsesberetningen indeholder efter vores opfattelse en retvisende redegørelse for udviklingen i Middelfart Sparekasses og koncernens aktiviteter og økonomiske forhold samt en beskrivelse af de væsentligste risici og usikkerhedsfaktorer, som Middelfart Sparekasse og koncernen kan påvirkes af.


Halvårsrapporten er ikke revideret eller reviewet af selskabets revisor.


Middelfart den 18. august 2015


## Direktion:

  
Martin Nørholm Baltser  
Adm. direktør

## Bestyrelse:


  
Allan Buch  
Formand

  
Bo Smith

  
Ulrik Sørensen

  
Åge Almtoft

  
Bo Skouby Rosendahl

  
Claus Nielsen

  
Jan Melgaard

  
Lars Jeppe Jeppesen

  
Pia Kjær Nielsen

# LEDELSESBERETNING

## Resultat og balance

Middelfart Sparekasses resultat før skat udgør 40,1 mio. kr. mod 31,5 mio. kr. i første halvår 2014.

Basisindtjeningen<sup>1</sup> udgør 54,6 mio. kr. Basisindtjeningen for samme periode sidste år udgjorde 44,8 mio. kr. Udviklingen i basisindtjeningen kan henføres til en positiv udvikling i Sparekassens nettorente- og gebyrindtægter, således er indtjeningen pr. omkostningskrone<sup>2</sup> steget fra 1,18 sidste år til 1,22 i år.

Periodens nedskrivninger på udlån udgør 24,2 mio. kr. mod 39,5 mio. kr. i samme periode sidste år. Sparekassen er lykkedes med den erklærede målsætning om et ganske betydeligt fald i posten tab og nedskrivninger. En sammensætning af bedre samfundsøkonomiske vinde og en tænksom kreditpolitik er grundlaget for den gunstige udvikling.

Sparekassens balance udgør pr. 30. juni 2015 7.114,1 mio. kr. mod 5.921,1 pr. 30. juni 2014, hvilket er en stigning på 20,1 %. Stigningen kan primært henføres til stigende indlån og stigende egenkapital.

Sparekassens egenkapital er pr. 30. juni 2015 opgjort til 912,1 mio. kr. mod 793,1 mio. kr. pr. 30. juni 2014. Ændringen i egenkapitalen kan væsentligst henføres til halvårets resultat efter

skat på 32,7 mio. kr. samt en udvidelse af garantkapitalen fra 399,9 mio. kr. til 464,9 mio. kr.

## Solvens og kapitaldækning

Middelfart Sparekasses kapitalprocent udgør 14,6 % pr. 30. juni 2015 (14,8 % pr. 30. juni 2014).

Sparekassens individuelle solvensbehov andrager 9,3 % pr. 30. juni 2015, således at Sparekassen har en solvensmæssig overdækning på 5,3 %. Ovennævnte kapitalprocenter er opgjort i henhold til opgørelsesmetoderne i CRD-IV, og det anses for tilfredsstillende, at Sparekassen har en solid kapitaloverdækning, der fortsat giver plads til vækst i forretningsomfanget.

Ved opgørelse af solvensbehovet anvendes Finanstilsynets 8+ opgørelsesmetode. En beskrivelse af 8+ metoden til opgørelse af solvensbehovet samt de forudsætninger, der lægges til grund herfor, er beskrevet i særskilt redegørelse, der kan findes på hjemmesiden<sup>3</sup>. Opgørelsen af solvensbehovet er baseret på kapitaldækningsbekendtgørelsens bestemmelser og på den af Finanstilsynet udstedte vejledning vedrørende opgørelse af solvensbehov. Sparekassen skal i henhold til kapitaldækningsbekendtgørelsen offentliggøre en række yderligere oplysninger om Sparekassens risikoforhold. Disse kan findes på hjemmesiden<sup>4</sup>.

---

<sup>1</sup> Opgjort som resultat før kursregulering, nedskrivninger på udlån og tilgodehavender, kapitalandele samt skat

<sup>2</sup> Opgjort som nettorente- og gebyrindtægter, kursreguleringer, andre driftsindtægter samt resultat af kapitalandele i associerede og tilknyttede virksomheder set i forhold til udgifter til personale og administration, af- og nedskrivninger på immaterielle og materielle aktiver, andre driftsudgifter samt nedskrivninger på udlån og tilgodehavender.

<sup>3</sup> <http://midsp.dk/om-midspar/sparekassen/publikationer/rapporteringer/halvaarsregnskab-2015/>

<sup>4</sup> <http://midsp.dk/om-midspar/sparekassen/publikationer/rapporteringer/halvaarsregnskab-2015/>

### Likviditet

Middelfart Sparekasses likviditet er opgjort i henhold til § 152 i 'Lov om finansiel virksomhed' og udgør 2.111 mio. kr. pr. 30. juni 2015. Det svarer til en likviditetsmæssig overdækning på 173,6 %. Overdækningen på likviditet pr. 30. juni 2015 sammensættes bl.a. af et indlåns-overskud på ca. 1.325 mio. kr. Der foretages stresstests af den fremtidige likviditet jævnfør model fra Lokale Pengeinstitutter.

I henhold til CRD-IV kravene er likviditetsnøgletallet LCR fuldt implementeret pr. 1. januar 2015.

### Risikostyring

Risikostyring har været et væsentligt element i Sparekassen siden etableringen i 1853. Således har det både i tider med lav- og højkonjunkturer været et centralt mål, at Sparekassens risikoprofil står i et hensigtsmæssigt forhold

til kapitalgrundlaget. De forskellige risici, som Sparekassen påtager sig, og måden hvorpå disse risici overvåges og styres, er forklaret i Sparekassens risikoredegørelse på hjemmesiden<sup>5</sup>.

### Tilsynsdiamanten

Middelfart Sparekasse overholder alle krav i Finanstilsynets Tilsynsdiamant. Tilsynsdiamanten giver et billede af, om et pengeinstitut drives med det rette niveau af risici, og om pengeinstituttet er finansielt robust. Sparekassen har siden indførelsen af Tilsynsdiamanten altid levet op til kravene heri.

De 5 krav omhandler Sparekassens ejendomseksposering, likviditetsoverdækning, udlånsvækst, funding ratio samt summen af store engagementer. I skemaet nedenfor ses Tilsynsdiamanten på Middelfart Sparekasse pr. 30. juni 2015.

Tilsynsdiamanten	Finanstilsynets grænseværdier	Middelfart Sparekasse pr. 30. juni 2015	Opfyldt
Summen af store engagementer	Maks. 125 %	0,0 %	✓
Årlig udlånsvækst	Maks. 20 %	5,60 %	✓
Ejendomseksposering	Maks. 25 %	15,36 %	✓
Funding ratio	Maks. 100 %	65,69 %	✓
Likv. overdækning	Min. 50 %	173,58 %	✓

<sup>5</sup> <http://midsp.dk/om-midspar/sparekassen/publikationer/rapporteringer/halvaarsregnskab-2015/>



### **Forretningsmæssige og finansielle risici**

I forbindelse med driften af Sparekassen er de primære risikoområder kredit- samt markedsrisici. De overordnede rammer for risiko- og kapitalstyring er fastlagt af bestyrelsen, som løbende modtager rapportering om udviklingen i risici samt tildelte rammer. Sparekassens kreditrisici styres med udgangspunkt i Sparekassens kreditpolitik, der skal sikre, at der er balance mellem indtjening og risiko. Sparekassens primære kunder er private samt små og mellemstore erhvervs-kunder. Alle væsentlige kunder vurderes periodisk individuelt. Individuelle nedskrivninger foretages, når det er sandsynligt ud fra objektive kriterier, at kunden ikke vil være i stand til helt eller delvist at tilbagebetale lån eller kreditter. Gruppevis nedskrivninger af porteføljer foretages, når objektive indikatorer viser værdiforringelse af udlånsgrupperne. Sparekassen fokuserer på, at der sikres en effektiv styring af udlånsporteføljen, således at kreditrisikoen begrænses mest muligt.

Sparekassens markedsrisici har for hvert af områderne rente-, valuta- og aktierisiko fastsatte rammer, som rapporteres månedligt til bestyrelsen. Samtidig er der fokus på, at der også her skal være balance mellem afkast og risici.

### **Oplysninger om revisionsudvalg**

I henhold til Bekendtgørelsen om revisionsudvalg §6 stk. 2 oplyses hermed, at i bestyrelsen er Åge Almtoft det uafhængige medlem med særlige kvalifikationer inden for revision. Åge Almtoft vurderes kvalificeret til posten, som formand for udvalget, i kraft af hans uddannelsesmæssige baggrund som statsautoriseret revisor. Hertil kommer mange års erfaring som økonomiansvarlig i Lemvig-Müller Gruppen, DanTruck Heden A/S og Dal-Bo A/S, samt ti års erfaring fra revisionsfirmaet KPMG. Se evt. nærmere om bestyrelsens udvalg på hjemmesiden<sup>6</sup>.

### **Begivenheder efter halvårets afslutning**

Der er ikke indtrådt begivenheder efter balancen-dagen, der er af betydning for bedømmelsen af denne halvårsrapport.

### **Forventet resultat for hele 2015**

For året som helhed forventer Middelfart Sparekasse en fortsat tilfredsstillende udvikling i det økonomiske resultat. Bestyrelse og direktion fastholder således de tidligere udmeldinger om et forventet årsresultat før skat på 60 - 80 mio. kr.

---

<sup>6</sup><http://midspar.dk/om-midsparekassen/organisation/bestyrelse/bestyrelsens-udvalg/revisions-og-risikoudvalget/>



# FEMÅRSOVERSIGT

## NØGLETAL · MIDDELFART SPAREKASSE

	2015	2014	2013	2012	2011
Kapitalprocent	14,6	14,8	16,7	17,4	15,7
Kernekapitalprocent	14,1	14,2	15,6	13,8	11,7
Halvårets egenkapitalforrentning før skat*	4,5	4,1	3,6	1,7	-4,5
Halvårets egenkapitalforrentning efter skat*	3,7	4,2	3,9	1,5	-3,4
Indtjening pr. omkostningskrone	1,22	1,18	1,15	1,06	0,83
Renterisiko	1,2	0,6	0,5	1,7	13,9
Valutaposition	5,0	6,1	3,6	2,9	83,5
Valutarisiko	0,1	0,1	0,1	0,1	0,1
Udlån i forhold til indlån	81,8	94,3	95,4	84,2	85,0
Udlån i forhold til egenkapital	4,9	5,4	5,4	5,8	6,5
Halvårets udlånsvækst*	3,5	7,3	0,3	-0,9	0,9
Overdækning i forhold til lovkrav om likviditet	173,6	136,8	168,4	212,2	243,2
Summen af store engagementer	0,0	29,6	10,5	101,9	14,3
Halvårets nedskrivningsprocent*	0,4	0,7	0,8	0,7	0,6
Halvårets afkastningsgrad	0,5	0,5	0,5	0,1	-0,3

## NØGLETAL · KONCERN

	2015	2014	2013	2012	2011
Kapitalprocent	13,8	14,0	16,3	16,7	15,7
Kernekapitalprocent	13,4	13,4	15,1	13,2	11,8
Halvårets egenkapitalforrentning før skat*	4,7	4,3	3,9	1,8	-4,3
Halvårets egenkapitalforrentning efter skat*	3,7	4,2	3,9	1,5	-3,3
Indtjening pr. omkostningskrone	1,22	1,18	1,15	1,06	0,85
Renterisiko	1,3	0,6	0,5	1,5	13,5
Valutaposition	5,2	6,2	3,7	3,7	81,9
Valutarisiko	0,0	0,1	0,0	0,1	0,1
Udlån i forhold til indlån	78,4	89,8	90,6	79,9	80,4
Udlån i forhold til egenkapital	4,7	5,1	5,1	5,5	6,0
Halvårets udlånsvækst*	4,1	6,6	0,5	-0,7	1,6
Overdækning i forhold til lovkrav om likviditet	170,6	134,0	162,8	206,1	237,2
Summen af store engagementer	0,0	30,1	10,4	100,6	14,1
Halvårets nedskrivningsprocent*	0,4	0,7	0,8	0,8	0,6
Halvårets afkastningsgrad	0,5	0,5	0,5	0,1	-0,3

\* Nøgletallene er beregnet på halvårsbasis - og ikke omregnet til p.a.

703

500

112812D

256211A

528321D

200

AM HUN  
KNER

100

100  
KRONER  
HUNER

500

HALVTREI  
KRONER

100

## RESULTATOPGØRELSE

Beløb i 1.000 kr.

Note	Sparekassen		Koncernen	
	2015	2014	2015	2014
2	144.407	137.707	150.884	145.131
3	12.061	17.847	12.257	18.223
	<b>132.346</b>	<b>119.860</b>	<b>138.627</b>	<b>126.908</b>
	2.797	3.199	2.797	3.199
4	80.160	58.900	85.280	63.899
	3.406	2.066	3.665	2.321
	<b>211.898</b>	<b>179.892</b>	<b>223.039</b>	<b>191.684</b>
5	6.681	14.450	6.612	14.475
	514	886	4.327	4.237
6	149.100	127.502	154.292	134.292
	3.453	2.963	8.448	6.486
	5.227	5.499	5.233	5.737
7	24.234	39.482	25.169	39.759
8	3.035	11.747	790	8.484
	<b>40.113</b>	<b>31.530</b>	<b>41.625</b>	<b>32.605</b>
	7.447	1.235	8.958	2.310
	<b>32.667</b>	<b>30.295</b>	<b>32.667</b>	<b>30.295</b>
	<b>32.667</b>	<b>30.295</b>	<b>32.667</b>	<b>30.295</b>
	0	0	-835	0
	-835	0	0	0
	74	0	74	0
	-23	0	-23	0
	<b>-784</b>	<b>0</b>	<b>-784</b>	<b>0</b>
	<b>31.883</b>	<b>30.295</b>	<b>31.883</b>	<b>30.295</b>

## BALANCEN · AKTIVER

Beløb i 1.000 kr.

Note	Sparekassen			Koncernen		
	30/6 2015	31/12 2014	30/6 2014	30/6 2015	31/12 2014	30/6 2014
Kassebeholdning og anfordringstilgodehavender hos centralbanker	532.029	489.132	144.011	532.029	489.132	144.011
Tilgodehavender hos kreditinstitutter og centralbanker	68.354	46.300	48.598	68.172	51.865	55.167
Udlån og andre tilgodehavender til dagsværdi	3.456	3.977	3.743	3.456	3.977	3.743
7 Udlån og andre tilgodehavender til amortiseret kostpris	4.488.108	4.334.739	4.249.506	4.310.599	4.139.068	4.039.720
Obligationer til dagsværdi	1.312.679	1.157.121	975.671	1.312.679	1.157.121	975.671
Aktier m.v.	184.119	198.547	197.965	184.119	198.547	197.965
Kapitalandele i associerede virksomheder	75.921	80.131	73.578	86.556	90.767	79.011
Kapitalandele i tilknyttede virksomheder	40.855	49.175	33.560	0	0	0
Aktiver tilknyttet puljeordninger	184.521	87.712	38.820	184.521	87.712	38.820
Immaterielle aktiver	102	140	186	10.726	11.065	11.089
<b>Grunde og bygninger i alt</b>	<b>42.909</b>	<b>43.454</b>	<b>43.229</b>	<b>310.095</b>	<b>312.949</b>	<b>307.126</b>
Investeringsejendomme	41.055	41.575	41.326	91.468	92.068	89.640
Domicilejendomme	1.854	1.879	1.903	218.628	220.881	217.486
Øvrige materielle aktiver	24.309	26.251	23.924	30.133	32.347	30.401
Aktuelle skatteaktiver	601	644	644	513	572	465
Udskudte skatteaktiver	0	2.827	7.449	0	2.515	8.283
Aktiver i midlertidig besiddelse	25.886	26.386	11.971	25.886	26.386	11.971
Andre aktiver	105.293	71.939	47.974	132.467	102.710	81.426
Periodeafgrænsningsposter	24.940	24.623	20.274	25.775	25.528	21.072
<b>Aktiver i alt</b>	<b>7.114.082</b>	<b>6.643.097</b>	<b>5.921.104</b>	<b>7.217.726</b>	<b>6.732.262</b>	<b>6.005.942</b>

## BALANCEN · PASSIVER

Beløb i 1.000 kr.

Sparekassen

Koncernen

Note	30/6 2015	31/12 2014	30/6 2014	30/6 2015	31/12 2014	30/6 2014
<b>Gæld</b>						
Gæld til kreditinstitutter og centralbanker	27.165	261.730	23.687	57.983	287.113	48.741
Indlån og anden gæld	5.663.768	5.192.012	4.821.714	5.702.081	5.219.365	4.844.629
Indlån i puljeordninger	184.521	87.712	38.820	184.521	87.712	38.820
Aktuelle skatteforpligtelser	0	132	0	0	0	1.042
Udstedte obligationer til amortiseret kostpris	0	1.425	1.425	0	1.425	1.425
Andre passiver	271.080	190.785	185.686	286.060	208.308	201.404
Periodeafgrænsningsposter	1.263	965	973	18.752	20.003	21.082
<b>Gæld i alt</b>	<b>6.147.796</b>	<b>5.734.762</b>	<b>5.072.306</b>	<b>6.249.396</b>	<b>5.823.926</b>	<b>5.157.143</b>
<b>Hensatte forpligtelser</b>						
Hensættelser til udskudt skat	505	0	0	2.004	0	0
Hensættelser til tab på garantier	3.669	4.342	5.282	3.669	4.342	5.282
Andre hensatte forpligtelser	451	451	451	996	451	451
<b>Hensatte forpligtelser i alt</b>	<b>4.625</b>	<b>4.793</b>	<b>5.733</b>	<b>6.669</b>	<b>4.793</b>	<b>5.733</b>
<b>Efterstillede kapitalindskud</b>						
Efterstillede kapitalindskud	49.573	50.000	50.000	49.573	50.000	50.000
<b>Forpligtelser i alt</b>	<b>6.201.994</b>	<b>5.789.554</b>	<b>5.128.038</b>	<b>6.305.638</b>	<b>5.878.719</b>	<b>5.212.876</b>
Garantkapital	464.892	424.835	399.906	464.892	424.835	399.906
Overført overskud	446.548	409.767	393.602	422.426	381.433	393.602
Opskrivningshenlæggelse	1.025	1.860	0	1.025	1.860	0
Reserve efter den indre værdis metode	0	0	0	24.123	28.334	0
Renter garantkapital	0	17.510	0	0	17.510	0
Værdiregulering af sikringsinstrumenter	-378	-429	-442	-378	-429	-442
<b>Egenkapital i alt</b>	<b>912.088</b>	<b>853.543</b>	<b>793.066</b>	<b>912.088</b>	<b>853.543</b>	<b>793.066</b>
<b>Passiver i alt</b>	<b>7.114.082</b>	<b>6.643.097</b>	<b>5.921.104</b>	<b>7.217.726</b>	<b>6.732.262</b>	<b>6.005.942</b>

9 Garantier

10 Koncernoversigt

## EGENKAPITALOPGØRELSE · SPAREKASSEN

Beløb i 1.000 kr.

Sparekassen	Garant- kapital	Overført resultat	Opskriv- nings- henlæg- gelse	Reserve for nettoop- skrivning efter den indre vær- dis metode	Renter garant- kapital	Ændring dagsværdi sikr.instr.	I alt
<b>Egenkapital 1. januar 2014</b>	<b>358.704</b>	<b>361.376</b>	<b>0</b>	<b>0</b>	<b>8.216</b>	<b>-441</b>	<b>727.855</b>
<b>Totalindkomst i perioden</b>							
Periodens resultat	0	67.315	0	0	0	0	67.315
Omvurdering af ejendomme i tilknyttede virksomheder	0	-3.345	1.860	0	0	0	-1.485
Værdiregulering af sikringsinstrumenter i tilknyttede virksomheder	0	0	0	0	0	20	20
Skat af værdiregulering af sikringsinstrumenter i tilknyttede virksomheder	0	0	0	0	0	-8	-8
<b>Periodens totalindkomst</b>	<b>0</b>	<b>63.970</b>	<b>1.860</b>	<b>0</b>	<b>0</b>	<b>12</b>	<b>65.842</b>
<b>Transaktioner med garantier</b>							
Udbetalte renter garantkapital	0	0	0	0	-8.216	0	-8.216
Skat af udbetalte garantrenter	0	1.931	0	0	0	0	1.931
Renter garantkapital	0	-17.510	0	0	17.510	0	0
Ny garantkapital	66.131	0	0	0	0	0	66.131
<b>Transaktioner med garantier i perioden i alt</b>	<b>66.131</b>	<b>-15.579</b>	<b>0</b>	<b>0</b>	<b>9.294</b>	<b>0</b>	<b>59.846</b>
<b>Egenkapital 31. december 2014</b>	<b>424.835</b>	<b>409.767</b>	<b>1.860</b>	<b>0</b>	<b>17.510</b>	<b>-429</b>	<b>853.543</b>
Egenkapital 1. januar 2015	424.835	409.767	1.860	0	17.510	-429	853.543
<b>Totalindkomst i perioden</b>							
Periodens resultat	0	32.667	0	0	0	0	32.667
Omvurdering af ejendomme i tilknyttede virksomheder	0	0	-835	0	0	0	-835
Værdiregulering af sikringsinstrumenter i tilknyttede virksomheder	0	0	0	0	0	74	74
Skat af værdiregulering af sikringsinstrumenter i tilknyttede virksomheder	0	0	0	0	0	-23	-23
<b>Periodens totalindkomst</b>	<b>0</b>	<b>32.667</b>	<b>-835</b>	<b>0</b>	<b>0</b>	<b>51</b>	<b>31.883</b>
<b>Transaktioner med garantier</b>							
Udbetalte renter garantkapital	0	0	0	0	-17.510	0	-17.510
Skat af udbetalte garantrenter	0	4.115	0	0	0	0	4.115
Ny garantkapital	40.057	0	0	0	0	0	40.057
<b>Transaktioner med garantier i perioden i alt</b>	<b>40.057</b>	<b>0</b>	<b>0</b>	<b>0</b>	<b>0</b>	<b>0</b>	<b>26.662</b>
<b>Egenkapital 30. juni 2015</b>	<b>464.892</b>	<b>446.548</b>	<b>1.025</b>	<b>0</b>	<b>0</b>	<b>-378</b>	<b>912.088</b>

## EGENKAPITALOPGØRELSE · KONCERN

Beløb i 1.000 kr.

Koncern	Garant- kapital	Overført resultat	Opskriv- nings- henlæg- gelse	Reserve for nettoop- skrivning efter den indre vær- dis metode	Renter garant- kapital	Ændring dagsværdi sikr.instr.	I alt
<b>Egenkapital 1. januar 2014</b>	<b>358.704</b>	<b>361.376</b>	<b>0</b>	<b>0</b>	<b>8.216</b>	<b>-441</b>	<b>727.855</b>
<b>Totalindkomst i perioden</b>							
Periodens resultat	0	38.981	0	28.334	0	0	67.315
Værdiregulering af domicilejendomme	0	-3.345	1.860	0	0	0	-1.485
Værdiregulering af sikringsinstrumenter	0	0	0	0	0	20	20
Skat af værdiregulering af sikringsinstrumenter	0	0	0	0	0	-8	-8
<b>Periodens totalindkomst</b>	<b>0</b>	<b>35.636</b>	<b>1.860</b>	<b>28.334</b>	<b>0</b>	<b>12</b>	<b>65.842</b>
<b>Transaktioner med garantier</b>							
Udbetalte renter garantkapital	0	0	0	0	-8.216	0	-8.216
Skat af udbetalte garantrenter	0	1.931	0	0	0	0	1.931
Renter garantkapital	0	-17.510	0	0	17.510	0	0
Ny garantkapital	66.131	0	0	0	0	0	66.131
<b>Transaktioner med garantier i perioden i alt</b>	<b>66.131</b>	<b>-15.579</b>	<b>0</b>	<b>0</b>	<b>9.294</b>	<b>0</b>	<b>59.846</b>
<b>Egenkapital 31. december 2014</b>	<b>424.835</b>	<b>381.433</b>	<b>1.860</b>	<b>28.334</b>	<b>17.510</b>	<b>-429</b>	<b>853.543</b>
Egenkapital 1. januar 2015	424.835	381.433	1.860	28.334	17.510	-429	853.543
<b>Totalindkomst i perioden</b>							
Periodens resultat	0	31.878	0	789	0	0	32.667
Værdiregulering af domicilejendomme	0	0	-835	0	0	0	-835
Regulering af reserve for nettoopskrivning efter indre værdis metode	0	5.000	0	-5.000	0	0	0
Værdiregulering af sikringsinstrumenter	0	0	0	0	0	74	74
Skat af værdiregulering af sikringsinstrumenter	0	0	0	0	0	-23	-23
<b>Periodens totalindkomst</b>	<b>0</b>	<b>36.878</b>	<b>-835</b>	<b>-4.211</b>	<b>0</b>	<b>51</b>	<b>31.883</b>
<b>Transaktioner med garantier</b>							
Udbetalte renter garantkapital	0	0	0	0	-17.510	0	-17.510
Skat af udbetalte garantrenter	0	4.115	0	0	0	0	4.115
Ny garantkapital	40.057	0	0	0	0	0	40.057
<b>Transaktioner med garantier i perioden i alt</b>	<b>40.057</b>	<b>4.115</b>	<b>0</b>	<b>0</b>	<b>-17.510</b>	<b>0</b>	<b>26.662</b>
<b>Egenkapital 30. juni 2015</b>	<b>464.892</b>	<b>422.426</b>	<b>1.025</b>	<b>24.123</b>	<b>0</b>	<b>-378</b>	<b>912.088</b>





**S** MIDDELFART  
SPAREKASSE

# NOTER TIL HALVÅRSREGNSKABET

## 1. ANVENDT REGNSKABSPRAKSIS

Koncernregnskabet for 1. halvår 2015 er udarbejdet i overensstemmelse med Bekendtgørelse om finansielle rapporter for kreditinstitutter m.fl. Moderselskabets regnskab for 1. halvår 2015 aflægges desuden i overensstemmelse med Lov om finansiel virksomhed. Anvendt regnskabspraksis er uændret i forhold til årsrapporten for 2014, som indeholder den fulde beskrivelse af anvendt regnskabspraksis.

Målingen af visse aktiver og forpligtelser kræver ledelsesmæssige skøn over hvorledes disse påvirkes af fremtidige begivenheder. Væsentlige skøn foretages blandt andet ved opgørelse af nedskrivninger på værdiforringede udlån samt dagsværdi for unoterede aktier. De anvendte skøn er baseret på forudsætninger, som ledelsen vurderer forsvarlige, men som i sagens natur er usikre.

## 2. RENTEINDTÆGTER

Beløb i 1.000 kr.

	Sparekassen		Koncern	
	2015	2014	2015	2014
Tilgodehavender hos kreditinstitutter og centralbanker	281	219	353	302
Udlån og andre tilgodehavender	128.125	124.610	134.605	132.084
Obligationer	16.242	13.850	16.242	13.859
Afledte finansielle instrumenter, rentekontrakter	-241	-972	-468	-1.236
Øvrige renteindtægter	0	0	153	122
<b>I alt</b>	<b>144.407</b>	<b>137.707</b>	<b>150.884</b>	<b>145.131</b>

## 3. RENTEUDGIFTER

Beløb i 1.000 kr.

	Sparekassen		Koncern	
	2015	2014	2015	2014
Gæld til kreditinstitutter og centralbanker	300	303	433	542
Indlån og anden gæld	9.727	15.541	9.791	15.677
Udstedte obligationer	2	27	2	27
Efterstillede kapitalindskud	2.011	1.956	2.011	1.956
Garantkapital	0	0	0	0
Øvrige renteudgifter	21	20	21	20
<b>I alt</b>	<b>12.061</b>	<b>17.847</b>	<b>12.257</b>	<b>18.223</b>

## 4. GEBYRER OG PROVISIONSINDTÆGTER

Beløb i 1.000 kr.

	Sparekassen		Koncern	
	2015	2014	2015	2014
Værdipapirhandel og depoter	18.271	13.233	18.271	13.233
Betalingsformidling	7.713	6.989	7.713	6.989
Lånesagsgebyr	17.964	9.540	17.964	9.540
Garantiprovision	26.781	21.776	26.781	21.776
Øvrige gebyrer og provisioner	9.431	7.362	14.551	12.361
<b>I alt</b>	<b>80.160</b>	<b>58.900</b>	<b>85.280</b>	<b>63.899</b>

## 5. KURSREGULERINGER

Beløb i 1.000 kr.

	Sparekassen		Koncern	
	2015	2014	2015	2014
Andre udlån og tilgodehavender til dagsværdi	285	-73	285	-73
Obligationer	-12.797	1.952	-12.797	1.971
Aktier m.v.	18.306	17.549	18.306	17.549
Valuta	10.215	1.788	10.253	1.799
Afledte finansielle instrumenter, rente- og aktiekontrakter	-9.328	-6.766	-9.435	-6.771
Aktiver tilknyttet puljeordninger	7.414	1.535	7.414	1.535
Indlån i puljeordninger	-7.414	-1.535	-7.414	-1.535
<b>I alt</b>	<b>6.681</b>	<b>14.450</b>	<b>6.612</b>	<b>14.475</b>

## 6. UDGIFTER TIL PERSONALE OG ADMINISTRATION

Beløb i 1.000 kr.

	Sparekassen		Koncern	
	2015	2014	2015	2014
<b>Lønninger og vederlag til bestyrelse, direktion og repræsentantskab</b>				
Direktion	1.583	1.417	1.589	1.417
Bestyrelse	632	630	632	636
Repræsentantskab	0	0	0	0
<b>I alt</b>	<b>2.215</b>	<b>2.047</b>	<b>2.221</b>	<b>2.053</b>
<b>Personaleudgifter</b>				
Lønninger	71.375	60.729	75.948	65.171
Pensioner	7.887	6.793	8.353	7.242
Udgifter til social sikring	9.538	7.533	9.611	7.603
<b>I alt</b>	<b>88.800</b>	<b>75.055</b>	<b>93.912</b>	<b>80.016</b>
Øvrige administrationsudgifter	58.084	50.400	58.159	52.224
<b>I alt</b>	<b>149.100</b>	<b>127.502</b>	<b>154.292</b>	<b>134.292</b>
Det gennemsnitlige antal beskæftigede i 1. halvår omregnet til antal heltidsbeskæftigede	267	232	283	248

## 7. NEDSKRIVNINGER PÅ UDLÅN OG TIL GODEHAVENDER M.V.

Beløb i 1.000 kr.

	Sparekassen		Koncern	
	2015	2014	2015	2014
<b>Individuelle nedskrivninger primo perioden</b>	<b>260.123</b>	<b>290.482</b>	<b>267.167</b>	<b>297.180</b>
Nedskrivninger i perioden	32.763	45.535	34.852	48.406
Tilbageførte nedskrivninger i perioden	-6.107	-6.079	-7.741	-7.345
Tabsogført tidligere nedskrevet	-14.195	-16.205	-14.946	-16.553
<b>Individuelle nedskrivninger ultimo perioden</b>	<b>272.584</b>	<b>313.733</b>	<b>279.332</b>	<b>321.688</b>
<b>Gruppevise nedskrivninger primo perioden</b>	<b>19.172</b>	<b>12.744</b>	<b>19.562</b>	<b>13.596</b>
Nedskrivninger i perioden	1.856	1.897	2.124	1.922
Tilbageførte nedskrivninger i perioden	-4.026	-1.198	-4.080	-1.568
<b>Gruppevise nedskrivninger ultimo perioden</b>	<b>17.002</b>	<b>13.443</b>	<b>17.606</b>	<b>13.950</b>
<b>Individuelle hensættelser på garantier primo perioden</b>	<b>4.342</b>	<b>5.597</b>	<b>4.342</b>	<b>5.597</b>
Hensættelser i perioden	1.992	3.711	1.992	3.711
Tilbageførte hensættelser i perioden	-2.665	-4.026	-2.665	-4.026
<b>Individuelle hensættelser på garantier ultimo perioden</b>	<b>3.669</b>	<b>5.282</b>	<b>3.669</b>	<b>5.282</b>
<b>Samlede nedskrivninger og hensættelser ultimo perioden</b>	<b>293.255</b>	<b>332.458</b>	<b>300.607</b>	<b>340.920</b>
Nedskrivninger i perioden	34.619	47.432	36.975	50.328
Tabsogført ej tidligere nedskrevet	3.265	2.349	3.571	2.605
Tilbageførte nedskrivninger i perioden	-10.133	-7.277	-11.821	-8.913
Indgået på tidligere afskrevne fordringer	-711	-661	-750	-1.900
Beregnet rente af nedskrivninger	-2.133	-2.046	-2.133	-2.046
<b>Resultatpåvirkning af nedskrivninger på udlån</b>	<b>24.907</b>	<b>39.797</b>	<b>25.842</b>	<b>40.074</b>
Hensættelser i perioden	1.992	3.711	1.992	3.711
Tilbageførte hensættelser i perioden	-2.665	-4.026	-2.665	-4.026
<b>Resultatpåvirkning af tab på garantier</b>	<b>-673</b>	<b>-315</b>	<b>-673</b>	<b>-315</b>
<b>Resultatpåvirkning af nedskrivninger og hensættelser i alt</b>	<b>24.234</b>	<b>39.482</b>	<b>25.169</b>	<b>39.759</b>

## 8. RESULTAT AF KAPITALANDELE I ASSOCIEREDE OG TILKNYTTTEDE VIRKSOMHEDER

Beløb i 1.000 kr.

	Sparekassen		Koncern	
	2015	2014	2015	2014
Resultat af kapitalandele i associerede virksomheder	789	6.306	790	8.484
Resultat af kapitalandele i tilknyttede virksomheder	2.246	5.441	0	0
<b>I alt</b>	<b>3.035</b>	<b>11.747</b>	<b>790</b>	<b>8.484</b>

## 9. GARANTIER

Beløb i 1.000 kr.

	Sparekassen		Koncern	
	30/6 2015	30/6 2014	30/6 2015	30/6 2014
<b>Garantier m.v.</b>				
Finansgarantier	671.961	387.479	675.382	387.479
Tabsgarantier for realkreditlån	635.973	451.069	635.973	451.069
Tinglysnings- og konverteringsgarantier	23.123	9.266	23.123	9.266
Øvrige garantier	235.418	159.731	212.444	148.887
<b>I alt</b>	<b>1.566.474</b>	<b>1.007.546</b>	<b>1.546.921</b>	<b>996.702</b>

## 10. KONCERNOVERSIGT

Beløb i 1.000 kr.

Navn og hjemsted	Aktivitet	Ejerandel i pct.	Egenkapital ultimo 2014	Resultat ultimo 2014*
<b>Tilknyttede virksomheder, der konsolideres:</b>				
Et godt HJEM A/S, Middelfart kommune	Ejendomsmægler- virksomhed	100 pct.	4.444	-72
Trekantens ejendomsselskab A/S, Middelfart kommune	Ejendomsselskab	100 pct.	28.410	11.333
Leasing Fyn Middelfart A/S, Middelfart kommune	Leasingselskab	100 pct.	16.322	9.782
<b>"Associerede virksomheder, der konsolideres:"</b>				
Leasing Fyn Bank A/S Bankaktieselskab, Faaborg-Midtfyn kommune	Leasing- og factoring- virksomhed	33,33 pct	110.284	9.198
<b>Associerede virksomheder der ikke konsolideres:</b>				
Kulturøen A/S, Middelfart kommune	Ejendomsselskab	50 pct.	25.477	207
Kulturøens ByCenter A/S**, Middelfart kommune	Ejendomsselskab	50 pct.	4.993	7
Sparekassekollegiet A/S***, Faaborg-Midtfyn kommune	Udlejning af fast ejendom	33,33 pct.	31.906	15.610
NEM Forsikring A/S, Skanderborg kommune	Forsikrings- virksomhed	50 pct.	123.310	13.830

\* Perioden 1. januar - 31. december 2014

\*\*Indirekte ejet via Kulturøen A/S (ejerandel 100%)

\*\*\*Indirekte ejet via Trekantens Ejendomsselskab A/S (ejerandel 33,33%)

Transaktioner og aftaler med dattervirksomheder og associerede virksomheder er foretaget på markedsmæssige vilkår.

Transaktionerne omfatter:

- Husleje
- Indtægter og udgifter forbundet med ind- og udlån
- Administrationsfee





Middelfart Privat  
Havnegade 21  
5500 Middelfart  
Telefon 64 22 22 22

Middelfart Erhverv  
Havnegade 21  
5500 Middelfart  
Telefon 64 22 22 22

Strib afdeling  
Sofiendalvej 4, Strib  
5500 Middelfart  
Telefon 64 40 17 50

Fredericia afdeling  
Prinsessegade 95  
7000 Fredericia  
Telefon 75 93 08 00

Kolding afdeling  
Buen 7  
6000 Kolding  
Telefon 75 53 89 00

Vejle afdeling  
Vestre Engvej 1A  
7100 Vejle  
Telefon 75 83 66 66

Uldum afdeling  
Søndergade 17  
7171 Uldum  
Telefon 75 67 92 11

Ødsted afdeling  
Ribevej 50 A, Ødsted  
7100 Vejle  
Telefon 75 86 45 43

Hedensted afdeling  
Østerbrogade 11A  
8722 Hedensted  
Telefon 76 74 11 50

Vinding afdeling  
Vindinggård Center 23  
7100 Vejle  
Telefon 76 42 07 30

Odense Privat  
Dalumvej 54B  
5250 Odense SV  
Telefon 88 20 84 60

Odense Erhverv  
Dalumvej 54B, 1. sal  
5250 Odense SV  
Telefon 88 20 85 20

Horsens afdeling  
Strandkærvej 20B  
8700 Horsens  
Telefon 88 20 84 80

Esbjerg afdeling  
Skolegade 45  
6700 Esbjerg  
Telefon 88 20 85 50

Aarhus afdeling  
Rosensgade 18-20  
8000 Aarhus C  
Telefon 88 20 85 00

Hørning afdeling  
Nørre Allé 17  
8362 Hørning  
Telefon 88 20 85 35

Investering Roskilde  
Algade 18  
4000 Roskilde  
Telefon 88 20 85 85

[midspar.dk](http://midspar.dk)

